

Sofern nicht anders angegeben, sind die Informationen über die Wertentwicklung, Portfolioaufgliederung und das Nettovermögen vom: 31.Okt 2021. Alle weiteren Daten per 08.Nov 2021.

Diese Werbemitteilung stellt keine Anlageempfehlung oder sonstigen Rat dar und dient rein zu Informationszwecken für Anleger in Deutschland. Anleger sollten vor einer Anlage die Wesentlichen Anlegerinformationen und den Verkaufsprospekt lesen.

## FONDSÜBERBLICK

Der Fonds zielt darauf ab, die Rendite auf Ihre Anlage durch eine Kombination aus Kapitalwachstum und Erträgen auf das Fondsvermögen zu maximieren. Der Fonds legt weltweit mindestens 70 % seines Gesamtvermögens in Aktienwerten (d. h. Anteilen) von Unternehmen an, die überwiegend in der Erforschung, Entwicklung, Produktion und/oder dem Vertrieb neuer und aufstrebender Technologien tätig sind. Der Fonds konzentriert sich auf die nächste Generation von Technologien, wie künstliche Intelligenz, Computerisierung, Automatisierung, Robotik, technologische Analytik, E-Commerce, Zahlungssysteme, Kommunikationstechnologie und generatives Design. Unter normalen Marktbedingungen investiert der Fonds in Aktien von Unternehmen mit großer, mittlerer und geringer Marktkapitalisierung (Marktkapitalisierung entspricht dem Aktienkurs des Unternehmens multipliziert mit der Anzahl der ausgegebenen Aktien). Obwohl es wahrscheinlich ist, dass die meisten Investitionen des Fonds in Unternehmen in entwickelten Märkten weltweit getätigt werden, kann der Fonds auch in Schwellenländern investieren.

## HYPOTHETISCHE WERTENTWICKLUNG VON 10.000



Die Wertentwicklung der Anteilsklasse und des Referenzindex werden in USD angezeigt. Die Wertentwicklung wird auf der Grundlage eines Nettoinventarwerts (NAV) mit reinvestierten Bruttoausschüttungen angezeigt.

## ROLLIERENDE 12-MONATS-WERTENTWICKLUNG BIS ENDE DES LETZTEN QUARTALS

	30/9/2016- 30/9/2017	30/9/2017- 30/9/2018	30/9/2018- 30/9/2019	30/9/2019- 30/9/2020	30/9/2020- 30/9/2021
Anteilsklasse	k.A.	k.A.	5,28%	80,21%	38,40%

Die Wertentwicklung der Anteilsklasse wird auf der Grundlage des Nettoinventarwerts (NIW) zusammen mit dem reinvestierten Ertrag in USD nach Gebühren errechnet. Die Wertentwicklung des Referenzindex wird in USD angezeigt.

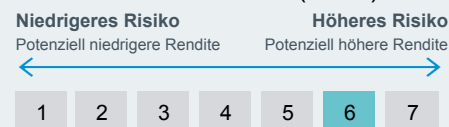
## KUMULIERTE &amp; ANNUALISIERTE WERTENTWICKLUNG

	Kumuliert (%)				Annualisiert (% p.a.)			
	1M	3M	6M	Seit Jahresanfang	1 Jahr	3 Jahre	5 Jahre	Seit Auflage
Anteilsklasse	5,22%	2,18%	4,62%	8,24%	43,41%	47,87%	k.A.	37,30%
Quartil-Rang	3	3	3	4	2	1	k.A.	k.A.

Die aufgeführten Zahlen beziehen sich auf die Wertentwicklung in der Vergangenheit. Die Wertentwicklung in der Vergangenheit ist kein zuverlässiger Indikator für die künftige Entwicklung und sollte nicht der alleinige Entscheidungsfaktor bei der Auswahl eines Produkts oder einer Anlagestrategie sein. Die Wertentwicklung der Anteilsklasse und des Vergleichsindex sowie die des abgesicherten Fonds und des Vergleichsindex werden in USD angezeigt. Die Wertentwicklung wird auf der Grundlage eines Nettoinventarwerts (NIW) mit reinvestiertem Bruttoertrag angezeigt, sofern vorhanden. Aufgrund von Währungsschwankungen kann Ihre Rendite höher oder geringer ausfallen, falls Sie in einer anderen Währung als derjenigen investieren, in der die Wertentwicklung in der Vergangenheit berechnet wurde. **Quelle:** BlackRock

**Risiken im Zusammenhang mit Kapital.** Alle Finanzanlagen bergen ein Risikoelement. Daher werden der Wert Ihrer Anlage und die Erträge daraus Schwankungen unterliegen und Ihr ursprünglicher Anlagebetrag kann nicht garantiert werden.

## SYNTHETISCHER RISIKO- UND ERTRAGSINDIKATOR (SRRI)



## ECKDATEN

Anlageklasse	Aktien
Morningstar Kategorie	Sector Equity Technology
Auflegungsdatum des Fonds	04.Sep 2018
Auflegung Anteilsklasse	04.Sep 2018
Basiswährung	USD
Basiswährung der Anteilsklasse	USD
Fondsvermögen (Mio.)	5.892,57 USD
Domizil	Luxemburg
Fondsart	UCITS
ISIN	LU1861215975
WKN	-
Bloomberg-Ticker	BGFNGA2
Ausschüttungshäufigkeit	Keine
Mindestanlagebetrag	5.000 USD*

\* oder Gegenwert der Währung

## FONDSMANAGER

Tony Kim  
Reid Menge

## TOP-POSITIONEN (%)

TESLA INC	2,31
ZOOMINFO TECHNOLOGIES INC CLASS A	2,27
SILERGY CORP	2,08
ASM INTERNATIONAL NV	2,03
LIGHTSPEED COMMERCE INC	1,98
LASERTEC CORP	1,95
KAKAO CORP	1,93
ATLASSIAN PLC CLASS A	1,87
MARVELL TECHNOLOGY INC	1,69
AMBARELLA INC	1,60
	<b>19,71</b>

Positionen unterliegen Änderungen.



Anlagen in Technologie-Wertpapiere unterliegen einem nicht vorhandenen oder dem Verlust von Schutz von geistigen Eigentumsrechten, raschen technologischen Veränderungen, aufsichtsrechtlichen Änderungen und einem sich verändernden Wettbewerb.

**(Fortsetzung auf Seite 2)**

**Fortsetzung Wesentliche Risiken:** Das Anlagerisiko ist auf bestimmte Sektoren, Länder, Währungen oder Unternehmen konzentriert. Folglich ist der Fonds anfällig gegenüber lokalen wirtschaftlichen, marktbezogenen, politischen oder aufsichtsrechtlichen Ereignissen. Der Wert von Aktien und aktienähnlichen Papieren wird ggf. durch tägliche Kursbewegungen an den Börsen beeinträchtigt. Weitere Faktoren sind Meldungen aus Politik und Wirtschaft und wichtige Unternehmensereignisse und -ergebnisse.

## AUFGLIEDERUNG NACH SEKTOREN (%)

	Fonds
Semiconductors & Semiconductor Equip.	27,63
Software	25,81
IT-Dienstleistungen	16,96
Interactive Media & Services	6,96
Internet & Direct Marketing Retail	3,49
Autos	2,71
Electronic Equipment, Instruments & Components	2,71
Professional Services	2,37
Unterhaltung	2,34
Cash und/oder Derivate	1,89
Kapitalmärkte	1,31
Sonstige	5,81

Negative Gewichtungen können das Ergebnis bestimmter Umstände (einschließlich Zeitabweichungen zwischen Handels- und Abrechnungszeitpunkten von Wertpapieren, die von den Fonds erworben werden) und/oder der Nutzung bestimmter Finanzinstrumente sein, darunter Derivate, die eingesetzt werden können, um Marktpositionen einzugehen oder zu verringern und/oder das Risikomanagement zu erweitern oder zu verringern. Allokationen unterliegen Änderungen.

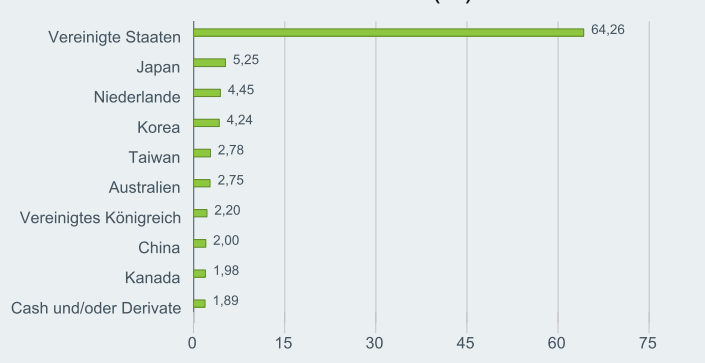
## GEBÜHREN

<b>Max. Ausgabeaufschlag</b>	5,00%
<b>Rücknahmegebühr</b>	
<b>Laufende Kosten</b>	1,80%
<b>Performancegebühr</b>	

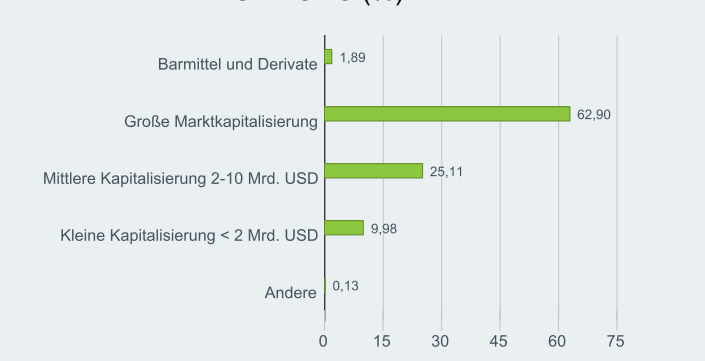
## HANDELSINFORMATIONEN

<b>Transaktionsabwicklung</b>	Transaktionsdatum +3 Tage
<b>Transaktionshäufigkeit</b>	täglich, berechnet auf Basis von Terminpreisen

## AUFTEILUNG NACH REGIONEN (%)



## MARKTKAPITALISIERUNG (%)



+44 (0) 20 7743 33 investor.services@blackrock.com

www.blackrockinvestments.de

## WICHTIGE INFORMATIONEN:

BlackRock Investment Management (UK) Limited (BIM(UK)L), sämtliche Rechte vorbehalten. Die Fondspersformance wurde nach den jährlichen Gebühren berechnet. Performancedaten lassen die bei der Ausgabe und Rücknahme der Anteile erhobenen Kommissionen und Kosten unberücksichtigt. Die angegebene Anzahl der gehaltenen Titel im Portfolio ist nur indikativ. BlackRock Global Funds (BGF) (die „Gesellschaft“) ist in Luxemburg als Société d'Investissement à Capital Variable (SICAV) errichtet und als Organismus für die gemeinsame Anlage in Wertpapieren (OGAW) in der EU zugelassen. Die Fondsanteile sind an der Luxemburger Börse notiert und nach der Richtlinie der Kommission 85/611/EWG anerkannt. Diese Werbemitteilung stellt keinen Anlage- oder sonstigen Rat dar und dient rein zu Informationszwecken. Die Entscheidung, Anteile der BGF zu zeichnen, muss auf Basis der Informationen des Verkaufsprospekts sowie der wesentlichen Anlegerinformationen, ergänzt um den jeweils aktuellen Jahres- und Halbjahresbericht, erfolgen, die Sie auf unserer Webseite abrufen können. BGF steht ausschließlich Nicht-US-Staatsbürgern (wie im Prospekt definiert) zu Anlagezwecken zur Verfügung. Vergangene Wertentwicklung ist kein verlässlicher Indikator für künftige Wertentwicklung. Der Wert der Anlage sowie das hieraus bezogene Einkommen können Schwankungen unterliegen und sind nicht garantiert. Es besteht die Möglichkeit, dass der Anleger nicht die gesamte investierte Summe zurückerhält, insbesondere bei kurzfristigen Anlagen. Dies gilt auch für den zu zahlenden Ausgabeaufschlag. Herausgegeben von BlackRock Investment Management (UK) Limited, einer Tochtergesellschaft von BlackRock, Inc., zugelassen und beaufsichtigt durch die Financial Conduct Authority, eingetragener Geschäftssitz: 12 Throgmorton Avenue, London, EC2N 2DL, Registernummer in England: 2020394. Weitere Informationen, der Verkaufsprospekt, die wesentlichen Anlegerinformationen, die Statuten sowie die Jahres- und Halbjahresberichte sind kostenlos und in Papierform beim Herausgeber und bei unseren Vertriebspartnern erhältlich. Zahlstelle in Deutschland ist die J.P. Morgan AG, CIB / Investor Services – Trustee & Fiduciary, Taunustor 1 (Taunus Turm), D-60310 Frankfurt am Main und in Österreich die Raiffeisen Zentralbank Österreich AG, Am Stadtpark 9, A-1030 Wien. Copyright © 2021 Morningstar, Inc. Alle Rechte vorbehalten. Die hierin enthaltenen Informationen (1) sind das Eigentum von Morningstar, (2) dürfen ohne eine ausdrückliche Lizenz weder kopiert noch verteilt werden, (3) können hinsichtlich Genauigkeit, Vollständigkeit und Aktualität nicht zugesichert werden. Morningstar ist nicht für Schäden oder Verluste verantwortlich, die aus der Verwendung von Ratings, Rating-Berichten oder hierin enthaltenen Informationen herrühren. Die Auszeichnungen reichen von "Bronze" bis „Gold“. © 2021 BlackRock, Inc. Sämtliche Rechte vorbehalten. BLACKROCK, iSHARES, BLACKROCK SOLUTIONS, BAUEN AUF BLACKROCK, WAS ALSO SOLL ICH MIT MEINEM GELD TUN und das stilisierte i Logo sind eingetragene und nicht eingetragene Handelsmarken von BlackRock, Inc. oder ihren Niederlassungen in den USA und anderen Ländern. Alle anderen Marken sind Eigentum der jeweiligen Rechteinhaber.

**BLACKROCK®**

## GLOSSAR

**Die laufenden Kosten:** sind eine Kennzahl, die sämtliche jährlichen Kosten und sonstige vom Fonds zu leistende Zahlungen darstellt.

**Quartil-Rang:** Kategorien eines Fonds in vier gleichen Gruppen auf der Grundlage ihrer Performance über einen bestimmten Zeitraum innerhalb des entsprechenden Sektors von Morningstar. Das oberste Quartil oder erste Quartil umfasst die führenden 25 % der Fonds, das unterste Quartil umfasst die untersten 25 % der Fonds.

**SRRI:** Ist ein auf der Volatilität des Fonds basierender Wert, der einen Hinweis auf das Gesamtrisiko und Ertragsprofil des Fonds gibt.

**Performancegebühr:** Wird Renditen in Rechnung gestellt, die der Fonds, sofern sie einer High Water Mark unterliegen, über die Performancegebühr seines Referenzindex hinaus erzielt. Weitere Informationen finden sie im Verkaufsprospekt.

## NACHHALTIGKEITSEIGENSCHAFTEN

Nachhaltigkeitseigenschaften können Anlegern dabei helfen, nicht-finanzbezogene Nachhaltigkeitsüberlegungen in ihren Anlageprozess zu integrieren. Anhand dieser Kennzahlen können Anleger Fonds auf Grundlage ihrer Chance und Risiken in Bezug auf Umwelt-, Sozial- und Governance- (ESG)-Kriterien beurteilen. Diese Analyse bietet Einblicke in die effiziente Verwaltung und die langfristigen finanziellen Aussichten eines Fonds.

Die nachstehenden Kennzahlen dienen ausschließlich Informationszwecken und sorgen für Transparenz. Das Vorhandensein von RSG-Ratings ist kein Anhaltspunkt dafür, wie oder ob ESG-Faktoren in einen Fonds einbezogen werden. Die Kennzahlen basieren auf MSCI ESG Fund Ratings und sofern aus den Fonds-Dokumenten nichts anderes hervorgeht und sie nicht im Anlageziel des Fonds berücksichtigt werden, ändert die Einbeziehung von ESG-Kriterien auch nicht das Anlageziel des Fonds oder beschränkt das Anlageuniversum des Fonds, und es liegen keine Anzeichen dafür vor, dass eine ESG- oder eine auf Folgenabschätzung basierende Anlagestrategie oder Ausschluss-Screenings von dem Fonds angewendet werden. Weitere Informationen zu Anlagestrategien des Fonds sind dem Fondsprospekt zu entnehmen.

<b>MSCI ESG Fonds Rating (AAA-CCC)</b>	BBB	<b>MSCI ESG Qualitätswert (0-10)</b>	5,01
<b>MSCI ESG Qualitätswert – Peer Perzentil</b>	23,02%	<b>MSCI ESG % Abdeckung</b>	84,03%
<b>Fonds Lipper Global Classification</b>	Equity Sector Information Tech	<b>MSCI Gewichtete durchschnittliche Kohlenstoffintensität (Tonnen CO2E/Mio. USD VERKÄUFE)</b>	47,93
<b>Fonds in Peer Group</b>	556		

Alle Daten stammen von MSCI ESG Fund Ratings zum **07-Sep-2021**, basierend auf den Beständen am **30-Apr-2021**. Daher können die Nachhaltigkeitsmerkmale des Fonds von Zeit zu Zeit von den MSCI ESG Fund Ratings abweichen.

Um in die MSCI ESG Fund Ratings aufgenommen zu werden, müssen 65 % der gewichteten Bruttoanteile des Fonds von Wertpapieren stammen, die unter den MSCI ESG Research-Bericht fallen (einige Barbestände und andere Vermögenstypen, die für die ESG-Analyse durch den MSCI nicht als relevant erachtet werden, werden vor der Berechnung der gewichteten Bruttoanteile des Fonds ausgeschlossen; die absoluten Werte von Short-Positionen werden einbezogen aber als ungedeckt betrachtet). Das Haltedatum der Bestände des Fonds muss unter einem Jahr liegen und der Fonds muss mindestens zehn Wertpapiere halten. Für neu aufgelegte Fonds sind die Nachhaltigkeitsmerkmale in der Regel 6 Monate nach der Auflegung erhältlich.

## ESG GLOSSAR:

**MSCI ESG Fonds Rating (AAA-CCC):** Das MSCI ESG Rating wird als direkte Abbildung der ESG-Qualitätswerte berechnet und in Ratingkategorien umgesetzt (z. B. AAA = 8,6-10). Die ESG Ratings reichen von Anführer (AAA, AA), Durchschnitt (A, BBB, BB) zu Nachzügler (B, CCC).

**MSCI ESG Qualitätswert – Peer Perzentil:** Das ESG-Perzentil des Fonds im Vergleich zur Lipper Peer Group.

**Fonds Lipper Global Classification:** Die Fonds Peer Group gemäß der Definition der Lipper Global Classification.

**Fonds in Peer Group:** Die Anzahl an Fonds aus der entsprechenden Lipper Global Classification Peer Group, die sich ebenfalls im ESG-Bericht befinden.

**MSCI ESG Qualitätswert (0-10):** Der MSCI ESG Qualitätswert (0 – 10) für Fonds wird als gewichteter Durchschnitt der ESG-Werte der Fondsbestände berechnet. Der Wert berücksichtigt ebenfalls ESG-Ratingtrends von Beständen und das Engagement des Fonds in Bestände von Nachzüglern. MSCI-Werte legen Unternehmensbewertungen entsprechend ihrer Exposition gegenüber 35 branchenspezifischen ESG-Risiken zugrunde und sie berücksichtigen ihre Fähigkeit, wie sie im Vergleich zu ihren Konkurrenten mit diesen Risiken umgehen.

**MSCI ESG % Abdeckung:** Prozentsatz der Bestände eines Fonds mit MSCI ESG Ratingdaten.

**MSCI Gewichtete durchschnittliche Kohlenstoffintensität (Tonnen CO2E/Mio. \$ VERKÄUFE):** Misst das Engagement eines Fonds in kohlenstoffintensive Unternehmen. Diese Zahl entspricht den geschätzten Treibhausgasemissionen pro 1 Million \$-Verkäufe der Fondsbestände. So können Fonds unterschiedlicher Größe miteinander verglichen werden.

## WICHTIGE INFORMATIONEN:

Ein Teil der in diesem Dokument aufgeführten Informationen (die „Informationen“) wurden von MSCI ESG Research LLC bereitgestellt, ein registrierter Anlageberater nach dem US Investment Advisers Act von 1940, und können Daten von Tochtergesellschaften (einschließlich MSCI Inc. und seine Niederlassungen („MSCI“) oder Drittanbietern (jeweils ein „Datenanbieter“) enthalten, und dürfen ohne vorherige schriftliche Genehmigung weder ganz noch teilweise vervielfältigt oder weiterverbreitet werden. Die Informationen wurden nicht dem US SEC oder einer anderen Regulierungsbehörde vorgelegt und wurden nicht zugelassen. Die Informationen dürfen nicht zum Erstellen von oder in Verbindung mit abgeleiteten Werken verwendet werden. Des Weiteren stellen die Informationen kein Angebot zum Kauf, Verkauf oder Werbung oder Empfehlung für Wertpapiere, Finanzinstrumente oder Produkte oder Handelsstrategien dar und sollten nicht als Maßstab oder Garantie für die zukünftige Wertentwicklung, Analyse, Prognose oder Vorhersage verstanden werden. Einige Fonds können auf MSCI-Indizes basieren oder mit ihnen verbunden sein, und MSCI kann im Rahmen von Verwaltungs- oder anderen Maßnahmen auf Basis des Fondsvermögens eine Vergütung hierfür erhalten. MSCI hat Informationsbarrieren zwischen der Aktienindex-Research und bestimmten Daten errichtet. Keine der Informationen kann allein stehend zur Bestimmung verwendet werden, welche Wertpapiere zu kaufen oder zu verkaufen sind oder wann sie zu kaufen oder zu verkaufen sind. Die Informationen werden im gegenwärtigen Zustand zur Verfügung gestellt, und der Nutzer der Informationen trägt das volle Risiko für eine eventuelle Verwendung oder eine Entscheidung auf Grundlage dieser Informationen. Weder MSCI ESG Research noch ein anderer Datenanbieter gewähren ausdrückliche oder stillschweigende Zusicherungen oder Gewährleistungen (welche ausdrücklich ausgeschlossen sind) noch unterliegen sie einer Haftung für Fehler oder Auslassungen in Bezug auf die Informationen oder daraus entstehende Schäden. Durch den oben angeführten Haftungsausschluss wird nicht die Haftung ausgeschlossen oder beschränkt, die nach den anwendbaren Gesetzen nicht ausgeschlossen oder begrenzt werden kann.